


Kerschensteiner Schule Ffm Stadtteilrallye

Wie heißt Du? ...und Du? ... und Du? ...
Notiert hier Eure Vornamen:


Jetzt geht es los!

-  Verlasst den Schulhof durch dieses Hoftor.
Stellt Euch auf den Fußgängerweg.
Betrachtet die Metallbügel vor euch.

Station 1

Es sind _ Stck.

Wen sollen sie vor was schützen?

-  Biegt an der blauen Mülltonne rechts in den Weg ein.
Entdeckt ihr in der Ferne dieses Dach?

Station 2

Es gehört zu einem besonderen Gebäude,


einer: _ _ _ _ _

-  Geht weiter rechts und findet diesen Deckel im Bodenbelag.

Station 3

Was befindet sich darunter?

Ein _____ (Tipp:Lesen!)
Warum sind die Steine um diesen Deckel herum
besonders klein?

-  Überquert vorsichtig die Straße: Am Spritzenhaus.




Station 4

Wie schützen sich die Bewohner von Haus Nr. 8 vor zu viel Sonne und den Blicken der Fußgänger?

Stellt Euch nun mit dem Rücken zu dem Haus Und betrachtet das Haus gegenüber.

Station 4a


Auf dem Dach befinden sich Gauben.
Wie viele? _ Stück.

 Geht nun an dem Holzzaun entlang bis ihr auf einem Dach gegenüber diesen Schlafwandler entdeckt.(Haus Nr. 31)

Station 5

Welche Räume befinden sich wohl über der Eingangstür? (Lösung bitte unterstreichen)


Bad Küche Treppenhaus

 Geht weiter rechts auf dem Gehweg bis zur Mühlwehrstrasse. Blickt rechts in den Weg hinein. Dort entdeckt ihr ein Haus, das nicht mit Steinen erbaut wurde.

Station 6

Nenne 2 Baumaterialien:

_____ und _____

 Geht weiter bis zu diesem Schrank.

Station 7

Welche Gefahr droht? S _____

Was wird in diesem Schrank gesteuert? (Tipp:Lesen!)

 Geht weiter und findet gleich noch einen Schrank.(3 Stck.)

Station 8

Was verbergen die Hausbewohner dort?



Überquert vorsichtig die Straße und findet diese Poller.

Station 9

Es sind: __ __ Stck. Welche Funktion haben sie?

Betrachtet nun dieses Rohr, an der Kirche.

Station 10

Bei welchem Wetter zeigt es seine Wirkung?

Regen Gewitter Schnee

Biegt in die Straße: Alt Hausen ein. Betrachtet das Haus gegenüber, auf der anderen Straßenseite.(Haus Nr.2)

Station 11

Wann wurde das Pfarrhaus erbaut? _ _ _ _ _

Entdeckst du auch das Baumhaus? (rechts, weiter weg)
Betrachte die gelbe Fassade.

Station 11a

Welche Form haben die beiden (2) Fenster ?

Kreis Quadrat Dreieck

Wendet euch wieder nach links und geht ein paar Meter.
Findet diese (4) Metallbügel und geht links zum nächsten Gebäude

Station 12

Was darf man hier parken? F_____

Auch Rollstuhlfahrer können das Ev. Gemeindehaus besuchen.

Station 13

Wie machen sie das?

Sie fahren auf einer _____

Dreht euch um und betrachtet den Laden gegenüber.



An der Fassade sind besondere Holzplatten befestigt.

Station 14

Woher kommen diese Holztafeln? (Du darfst fragen)

Überquert vorsichtig die Mühlwiesenstrasse und findet diese Schilder. Sie informieren über die Lage besonderer Leitungen.

Station 15

Was fließt in den Leitungen?

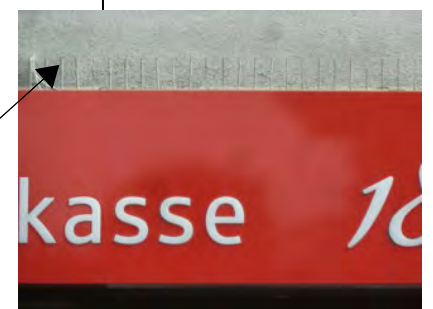
Zeichne ein blaues Schild in diese Kästchen.



Geht an dem Lokal mit dem Hahn vorbei und bleibt erst am Tor von Haus Nr. 15 stehen. Betrachtet gegenüber das Gebäude der Sparkasse.

Station 16

Welche Funktion haben diese Dornen?



Biegt nach Haus Nr. 19 links in die Straße Alt-Hausen ein. Versuche diesen Turm in der Ferne zu entdecken. Kennst du ihn?

Ja

Nein



Geht nun links auf dem Gehweg bis zu Haus Nr. 23.

Station 17

Wie schützen sich hier die Bewohner im Erdgeschoss vor Sonne und Blicken?

An Haus Nr. 25 (orange) findet Ihr diesen Gegenstand.

Station 18

Wann wird er aktiv? Bei _____

Geht weiter bis ihr links eine Mauer aus Stein entdeckt. Dort sitzt auch ein Vogel auf einem Denkmal.

Es soll an Menschen aus Hausen erinnern, die im 1. Weltkrieg starben.

Station 19

Wann war der 1. Weltkrieg? (Tipp: Lesen)

19__ bis 19__

Geht weiter, an der Hecke entlang.

Station 20

Wer darf nicht in den Park? (Tipp: Schild)

Und weiter geht es. Bleibt erst an der Litfaßsäule stehen.

Station 21

Welche Grundform hat sie?

K_ _ _ _


Betrachtet das Haus mit den roten Sandsteinlaibungen um die Fenster herum. Entdeckst du die Sonnen?

Station 21a

Wie viele sind es? _ Stck.

Schaut jetzt nach unten und betrachtet den Bodenbelag.





 Er besteht aus roten Betonsteinen.

Station 22

Zeichne einen Stein in das Kästchen.

An was erinnert dich die Form? _____




 An der nächsten Ampel und überquert vorsichtig die Praunheimer Straße. Geht auch über den Zebrastreifen. Wendet euch dann nach links und betrachtet Haus Nr. 11 genauer.

Station 23

Wie viele Wohnungen gibt es hier?

_____ Wohnungen




 Begeht euch zur Apotheke.

Station 24

Wozu sind hier Gitter vor den Kellerfenstern?




 Geht weiter auf dem Fußgängerweg, unter der Brücke hindurch.

Station 25

Was befindet sich auf der Brücke? (Tipp: Lausche!)


Nenne ein Baumaterial der Brücke:

 Überquert nach der Brücke an der Ampel die Praunheimer Straße und bleibt an diesem Gegenstand stehen.




Station 26

Wann sollte man hier anrufen?

-  Überquert die Straße: In den Waldgärten. Biegt dann links in die Straße ein.


Station 27

Wie schnell darf ein Fahrzeug hier fahren? __ __ km/ Std.

-  Geht rechts auf dem Fussgängerweg und bleibt an Haus 9+9a stehen. Auf dem Dach entdeckst du besondere Fenster: Dachflächenfenster.

Station 28

Wie viele zählst du? __ Stück


-  Biegt nun rechts in den Weg: Im Waldfeld ein. Die Häuser sind sehr ähnlich. Vergleiche Haustür Nr. 11 und Nr. 13.



Station 29


Nenne 2 Unterschiede:

1. _____ 2. _____

-  Geht weiter, auch an den anderen Türen vorbei und findet an der Laterne, an der Ecke nun gelbe Schilder.

Station 30


Was befindet sich in diesen Leitungen? _ _ _

-  Biegt hier links ab und geht auf dem Gehweg am Zaun entlang. Entdeckt ihr rechts in einem Garten dieses Holz- Häuschen?

Station 31

Was ist das und wer wohnt hier?



-  Geht weiter geradeaus, in Richtung Hochhaus.

Überquert nun vorsichtig die Straße. Geht weiter. An einem Eingang entdeckst du ein besonderes Dach.

Ein Drachenkopf hat eine Kette Im Mund.



Station 32
Wozu?

Bald entdeckt ihr einen besonderen Parkplatz.

Station 33
Wer darf dort sein Auto hier abstellen?

Station 33
Geht weiter in Richtung Hochhaus.
Rechts auf dem Gehweg kommt ihr bald an einer Einfahrt vorbei.
Sie führt in ein Parkhaus.

Station 33
Wie schnell dürfen PKW dort fahren?

__ __ Km / Std.

Station 33
Überquert nun vorsichtig die Straße und biegt in den nächsten Fußgängerweg links ein. Auch Radfahrer dürfen hier fahren.
Am Platz mit den 2 Toren ist Zeit für eine **Pause.**

Station 34
Welcher Fluss fließt hier ganz in der Nähe?

Name des Flusses: _ _ _ _ _

Station 34
Und weiter geht es:
Geht zurück auf dem kleinen Weg und überquert vorsichtig die Straße:
Am Nidda. Biegt dann rechts in den Weg Im Eichenwäldchen ein.

Station 35
Wie wird der Weg hier nachts beleuchtet?

Durch: _____

Station 35
An Haus Nr. 35 entdeckst du Vögel aus Klebefolie.

Station 36
Was sollen die Aufkleber verhindern?



In diesem Vorgarten steht auch ein besonderer Baum:
Ein Ginko.

Geht weiter, rechts auf dem Gehweg und entdeckt gegenüber
die **Vogelhaus- Villa**.

Bleibt dann erst wieder an Haus Nr. 15 stehen.
Dort entdeckt ihr eine besondere Treppe.

Station 37

Welche Form hat diese Wendeltreppe?


Und weiter geht es. An der letzten Laterne hängt ein Glaskasten.
Dort erfahrt ihr etwas über diese Siedlung.

Station 38

Wie ist der Name der Siedlung?

In welchen Jahren wurde entstand sie?

_____ bis _____



Überquert jetzt vorsichtig die Straße: Am Eichenwäldchen,
Geht nach rechts, um die Ecke, an den Glascontainern vorbei.

Überquert dann rechts die Praunheimer Landstraße an der Ampel.
Geht auch über die Gleise.

Station 39

Welche U-Bahnen fahren hier? _____

Biegt an diesem Haus rechts ab und geht weiter auf dem Gehweg.
Überquert nach Haus Nr. 50 vorsichtig die Straße: Im Vogelgesang


Geht zu Haus Nr. 34. In der Werkstatt wird etwas repariert.

Station 40


Was? _____

Nach Haus Nr. 32, seht ihr links diese 4 Steinblöcke.
Biegt hinter den Steinen in den Wald ein.



 Auf einer Stele aus Holz erhaltet ihr eine wichtige Information. (Grünes Dreieck)

Das ist ein :

 Der Spielplatz ist schöner Ort für eine große **Pause**.
Landschaftsarchitekten haben diesen Park entworfen.


Finde diese Karte und informiere dich.

Station 41

Die Bundesgartenschau war ein Grund diesen Park zu bauen.

Wann war das? 19__ bis 19__




 Rückweg. Geht rechts an den Parkbänken entlang.
Auf dem Weg findest du in der Mitte 3 große Metallflächen.

Geht weiter in Richtung Fernsehturm.
Bald kommt eine Liegewiese.

Station 42


Was darf man hier nicht? (Tipp:Schild)



 Geht nach der nächsten Wegkreuzung unter der Brücke hindurch und haltet euch rechts.


Wieder aus dem Park hinaus biegt links in die Langweidenstraße 2-16 ein.
Geht an der Japanischen Internationalen Schule vorbei bis zur nächsten Kreuzung.



 Biegt Am Hohen Weg rechts ab und geht auf dem Fußgängerweg.

Station 43

Wie heißt die nächste U Bahn Haltestelle?

 Geht vorbei an einem Haus mit vielen Balkonen.
Überquert an der nächsten Ampel die Straße Am Hohen Wege.
Biegt dann links in die :Große Nelkenstrasse ein.




 Bleibt an der Einfahrt zur Caritas stehen.

Station 44

Was befindet sich dort in dem Gebäude?




 Bleibt erst wieder an er an der Ecke der Straße stehen.
(Hausener Brückenweg/große Nelkenstrasse)
Seht Ihr die schwarzen Platten auf dem Dach.

Station 45

Was ist das ?



 Biegt dann links ab und geht an der Alten Brotfabrik vorbei.
Überquert dann rechts den Zebrastreifen und geht in die:
Hausener Obergasse hinein.

Bleibt gegenüber von Haus Nr. 34 stehen und betrachtet den Sockel.
Erkennt ihr dort Sehenswürdigkeiten von Frankfurt?

Station 46

Wenn ja, welche?



Schon seht ihr die Kirche. Es ist nicht mehr weit bis zur Schule.
So und jetzt immer geradeaus, vorsichtig an der Straße entlang.

Viele Rätsel habt ihr gelöst und vielleicht auch Neues entdeckt.

HERZLICHEN GLÜCKWUNSCH