

# Karmelitorschule Ffm Stadtteilrallye



- Wie heißt Du? ...und Du? ... und Du? ...  
Notiert hier Eure Vornamen:

---

Jetzt geht es los!

- Verlasst den Schulhof durch das Hoftor. Stellt Euch auf den Fußgängerweg und betrachtet das Wohnhaus auf der Straßenseite genau gegenüber.

## Station 1

Auf dem Dach befinden sich Gauben.  
Zähle sie.  
Es sind \_ Stück.

- Wendet Euch nach links und folgt dem Weg.  
Sucht dieses Fenster. Gitter schützen das Glas.

## Station 2

Warum?

---

- Geht weiter und sucht diesen Kopf. Er befindet sich über einem Eingangstor.

## Station 3

Über der Eingangstor entdeckst Du Fenster.  
Welche Räume befinden sich dort wahrscheinlich?

---



➤ Vor einem Laden findet ihr diese Steine am Boden.

#### Station 4

Aus welchem Material bestehen Sie?

\_\_\_\_\_



➤ Geht bis zur Ampel. Überquert dort rechts die Moselstraße. Bleibt an der Ecke, vor dem Eingang des Ladens stehen.

#### Station 5

Was wird dort verkauft? Nenne 3 Artikel:

1. \_\_\_\_\_

2. \_\_\_\_\_

3. \_\_\_\_\_

Wieviele unterschiedliche Bodenbeläge zählst Du vor dem Eingang?

\_\_\_\_\_ Stück.



➤ Geht nun rechts auf Fußgängerweg der Münchner Straße. Betrachtet die Häuser gegenüber.

#### Station 6

Findet diesen Gegenstand.



(Tipp: Haus Nr. 36.)

Was ist das?

---

➤ Geht bis zur Mosel- Apotheke.

### Station 7

Dieser Gegenstand hängt vor dem Schaufenster.  
Was ist das?

---



Es sind \_\_ Stück.

➤ Betrachtet das Haus mit der grau-grünen Fassade, gegenüber.

### Station 8

- Wieviele Stockwerke zählst Du (ohne Erdgeschoss)?

\_\_ Stockwerke.

- Was befindet sich hinter den Fenstern?  
Lösung bitte unterstreichen:

Wohnungen      Supermarkt      Kindergarten



➤ Geht weiter bis zur Elbestraße und sucht diesen Ausschnitt

### Station 9

Diese Poller wollen etwas verhindern.  
Was soll hier nicht passieren?

---



Überquert nun vorsichtig die Elbestraße.  
Laternen beleuchten nachts den Weg (Weserstraße.)

### Station 10

Wieviele sind es?

Es sind \_\_ Stück.

Geht rechts auf dem Fußgängerweg,  
Findet diesen Gegenstand nahe einem Laden (Tipp: Schere)  
Er funktioniert erst bei besonderem Wetter.

### Station 11

Was fließt hier bei welchem Wetter hinein?

\_\_\_\_\_

bei \_\_\_\_\_



Geht weiter bis zu dieser Haltestelle.

### Station 12

Welche Linien fahren hier ab?

Linie : \_\_ \_\_ und \_\_ \_\_



An der Ampel überquert vorsichtig die Münchner Straße.  
Betrachtet das Hochhaus in der Ferne.

### Station 13

Was befindet sich in diesem Gebäudeteil?

\_\_\_\_\_



- Überquert nun auch rechts die Weserstraße an der Ampel.  
Wendet Euch dann nach links. (Tipp: Genau betrachten)

### Station 14

Schau genau hin: Was ist hier **verboten**

B \_ \_ \_ \_ \_

und was befindet sich wahrscheinlich im Schrank?

\_\_\_\_\_



- Folgt nun der Weserstraße und sucht diese Klappe im Boden.  
Sie befindet sich rechts, vor einem Lokal.

### Station 15

Was kann der Wirt hier einfach in den Keller bringen?  
Nenne 2 Beispiele:

1. \_\_\_\_\_

2. \_\_\_\_\_



- Findet nun diese beiden Rohre.

### Station 16

Welche Funktion haben sie?

\_\_\_\_\_



- Dreht Euch um und betrachtet das Haus mit der gelben Fassade.

► Findet diesen Gegenstand.

### Station 17

Wann leuchtet er rot?

---



► Geht weiter auf dem Weg, bis zur Ecke Kaiserstraße.  
Dort entdeckt Ihr an einem Schrank 2 Hinweise. (gelb!)

### Station 18

Welche Gefahr besteht hier?

---



► Betrachtet nun diese Litfaßsäule.

### Station 19

Welche Grundform hat sie?

- Quadrat
- Kreis
- Dreieck



► Geht rechts weiter auf dem Fußgängerweg der Kaiserstraße  
entlang. Sucht diese Platte auf dem Boden.

### Station 20

Darunter befinden sich Leitungen. Welche?  
Tipp: Einfach lesen!

\_\_ \_\_ \_\_ leitungen





➤ Nicht weit entfernt findet Ihr diesen gelben Schrank.

### Station 21

Wann wird er Samstags geleert?

Um \_ \_ . \_ \_ Uhr



➤ Bäume begleiten Euren Weg.

### Station 22

Was sind das für Bäume? Du darfst nachfragen.

Es sind: \_\_\_\_\_

Die Bäume sind zur Zeit schön grün.  
Gerade bei großer Hitze sind sie auch praktisch.  
Warum?


\_\_\_\_\_



➤ Sucht nun dieses Schild. Es informiert über die Lage besonderer Leitungen.

### Station 23

Was befindet sich in den Leitungen? \_ \_ \_ \_ \_



Zeichnet das Schild  
in dieses Kästchen.



➤ Betrachtet Haus Nr. 39 genauer. Schaut nach oben.

### Station 24

Wer oder was trägt den Balkon?

---



➤ Geht weiter. An Haus Nr. 35 entdeckt Ihr diese Metallspitzen.

### Station 25

Was soll hier nicht geschehen? (Tipp: Tiere)

---



➤ Geht bis Ecke Gallusanlage und betrachtet dort die Uhr auf der Straßenseite gegenüber.


### Station 26

Welche Form hat sie?

---

Warum ist das hilfreich?

---



➤ Bleibt stehen. Von hier aus könnt Ihr mehrere Hochhäuser sehen.



### Station 27

Wieviele zählt Ihr?

\_\_\_\_\_ Stück.

Welches Gebäude ist höher?  
Lösung bitte unterstreichen.

Maintower oder Commerzbank ?

### Station 28

Welche Grundform haben diese 3 Gebäude?  
Bitte mit Linien verbinden:

Japancenter

Kreis

Commerzbank

Dreieck

Maintower

Quadrat

Notiert 2 Materialien, die Ihr an den unterschiedlichen  
Hochhäusern erkennt:

1. \_\_\_\_\_


2. \_\_\_\_\_



Maintower



Japancenter



Commerzbank

➤ Wendet den Blick nach rechts. Auf der anderen Straßenseite steht ein großes Zeichen.

### Station 29

Was erkennt Ihr ?

---



➤ Überquert nun links an der Ampel die Kaiserstraße. Geht geradeaus weiter. Bald entdeckt Ihr ein Theater:

### Station 30

Wie heißt es?

E \_ \_ \_ \_ \_ T \_ \_ \_ \_ \_



➤ Findet diese 3 Masten ganz in der Nähe.

### Station 31

Was kann man hier befestigen?

---



➤ Geht zu dem Gebäude mit den grünen Glasflächen.

### Station 32

Wie schützt man sich im Haus vor der Sonne?

\_\_\_\_\_



➤ Sucht diese Gegenstände an der Ecke Neckarstraße.

### Station 33

Welche Funktion haben sie?

\_\_\_\_\_



➤ Biegt links in die Neckarstraße ein.  
An der Glasfassade entdeckst Du einen kleinen Zoo.

### Station 34

Nenne mindestens 4 Tiere:

1. \_\_\_\_\_

2. \_\_\_\_\_

3. \_\_\_\_\_

4. \_\_\_\_\_



➤ Geht nun weiter links in die Neckarstraße hinein.  
Ein Schild über einer Einfahrt gibt eine wichtige Auskunft.

### Station 35

Wie hoch darf ein Fahrzeug sein, dass hier hineinfährt?

\_\_ m



Warum ist diese Information wichtig ?

\_\_\_\_\_

▣ Bald entdeckt Ihr einen Zaun mit Kugeln und Speerspitzen.

**Station 36**

Aus welchem Material besteht er?

\_\_\_\_\_



▣ Geht ein paar Meter weiter geradeaus und findet dieses Schild.

**Station 37**

Was ist hier verboten?

\_\_\_\_\_

Warum?

\_\_\_\_\_



▣ Haus 11- 13 hat eine Fassade aus Kalksandstein.  
Tierköpfe schmücken das Haus.

**Station 38**

Kannst Du welche erkennen? Nenne 2:

1. \_\_\_\_\_

2. \_\_\_\_\_





Wann wurde das Haus erbaut?  
Tipp: An der Fassade steht es.

19\_\_ \_\_ bis 19\_\_ \_\_

- Geht weiter geradeaus. (Jürgen-Ponto-Platz)  
Rechts befindet das Hochhaus der DB.

### Station 39

Betrachte den Bodenbelag.  
Welche Form erkennst Du ?

\_\_\_\_\_



- Biegt nach dem Hochhaus, vor der Straße, rechts ab.  
Sucht in der Ferne das Haus mit den 3 runden Fenstern.

### Station 40

Was befindet sich dort auf dem Dach?

\_\_\_\_\_



- Geht in diese Richtung, geradeaus bis zur Ampel.  
Ihr erfahrt etwas über Herrn Ponto.

### Station 41

Bei welcher Bank war er im Vorstand?

\_\_\_\_\_

Wie alt wurde Herr Ponto?

\_\_ \_\_ Jahre





Überquert gleich an der Ampel die Weserstraße. Biegt dann links in die Weserstraße ein. Doch vorher:

**STOPPPPP !!!!!!!!!!!** Blickt nach links:

### Station 42

Was ist das?

\_\_\_\_\_



Entdeckt Ihr diese kleine Solaranlage.  
Wer oder was profitiert von dem Strom?

Der P \_\_\_\_\_



Geht auf dem Fußgängerweg bis zur nächsten Querstraße. Wegen der Baustelle müsst Ihr vielleicht die Straßenseite wechseln.

### Station 43

Nenne mindestens 2 Gegenstände, die Du auf der Baustelle entdeckst.

1. \_\_\_\_\_

2. \_\_\_\_\_



Überquert die Kaiserstraße gemeinsam am Zebrastreifen. Geht geradeaus weiter links auf dem Gehweg.



➤ Bleibt an der Ampel vor der Münchner Straße stehen.

#### Station 44

Blickt rechts in die Münchner Straße hinein.  
Welches Gebäude seht Ihr am Ende der Straße?

\_\_\_\_\_



➤ Überquert die Münchner Straße an der Ampel.

Geht auf dem Gehweg (links) der Weserstraße bis zur  
nächsten Querstraße. Findet diesen Bodenbelag.

#### Station 45

Wem gibt er wichtige Informationen?

\_\_\_\_\_



➤ Am Zebrastreifen überquert rechts die Weserstraße.  
Geht geradeaus weiter auf dem Gehweg bis zu einer Kirche.

#### Station 46

Wie ist ihr Name?

\_\_\_\_\_ kirche

Was befindet sich oben in dem Turm?

\_\_\_\_\_




- Geht an der Kirche links vorbei.  
An der Elbestraße angekommen, überquert sie vorsichtig.

Geht weiter geradeaus, vorbei an dem geschwungenen Zaun.  
An dem Haus mit dem Eingang Nr. 30 blickt links um  
die Ecke.

### Station 47

Was könnt Ihr dort hinter Glas entdecken?

Das \_\_\_\_\_



- Geht bis zur Moselstraße und überquert sie an der Ampel.  
Schon ist die Schule nicht mehr weit.

### Station 48


Wer hat in dieser Straße eigene Fahrspuren?

\_\_\_\_\_



- Biegt rechts in die Moselstraße ein.  
Bleibt erst am gelben Briefkasten stehen.

### Station 49

In der Einfahrt gegenüber seht Ihr diese Treppe. 

Sie kann Leben retten. Wann und wie?

\_\_\_\_\_



Wendet Euch wieder nach links.  
Es sind nur noch wenige Meter bis zu Eurem Hoftor.

Ihr habt viele kleine Rätsel gelöst und  
vielleicht auch Neues entdeckt.

**HERZLICHEN GLÜCKWUNSCH !**

