

Ackermannschule Ffm Stadtteilrallye



- Wie heißt Du?
Notiert hier Eure Vornamen:

Jetzt geht es los!

- Verlasst das Schulgelände durch den Haupteingang.
Stellt Euch auf dem Fußgängerweg und betrachtet das
Wohnhaus, auf der anderen Straßenseite.

Station 1

Welche Räume vermutest Du hinter
den Fenstern direkt über dem Eingang ?



- Wendet Euch nun nach rechts und folgt dem Weg.
Bäume begleiten den Weg auf beiden Seiten: Eine Allee.

Station 2

Schau Dir das Muster der Rinde und die
Form der Blätter genau an.

Es sind P_ _ _ _ _



- Geht nun rechts, auf dem Fußgängerweg bis zur
nächsten Querstraße.

Station 3

Zähle die unterschiedlichen Bodenbeläge
auf dem Weg dorthin und notiere die Anzahl.

- Wir treffen uns an dem Straßenschild.



Station 3

Wie alt wurde der Herr Herxheim ?

_____ Jahre

Auf der gegenüberliegenden Straßenseite entdeckt
Ihr diese Schilder. Wer darf diese Straße
nicht in beide Richtungen befahren ?

- Fahrrad
- Motorrad
- Auto



► Überquert vorsichtig die Herxheimer Straße und geht
zur Litfaßsäule.

Station 4a

Gefällt Dir das Gebäude der Kita
„Ackermannstraße“ ?

- Ja
- Nein



Station 4b

Große Holzflächen schmücken die Fassade.
14 Fenster haben viele Gemeinsamkeiten.
Nenne mindestens 2 Merkmale:

1. _____

2. _____

► Folgt weiter der Ackermannstraße bis zur Straßenkreuzung.
Biegt hier rechts in die Tevesstraße ein.

Station 5

Alfred Teves war von Beruf: _____

Zählt die Poller bis zur nächsten Hofeinfahrt?

Es sind _ _ Stck.

Sie schützen vor einer Gefahr. Welcher?

- Überquert gemeinsam die Tevesstraße kurz vor der Einfahrt.
Biegt dann in die Tevesstr. 25-33 ein.

Station 6

An der Fassade, zwischen Hauseingang und Kellerabgang, entdeckt Ihr einen Gegenstand.
Was ist das?



- Geht zu Eingang 27 + 29. Vor den Kellerfenstern befinden sich Metallgitter.

Station 7

Warum?

1. _____

2. _____



- Folgt dem Weg zur nächsten Kellertür und seht Euch den Zugang genauer an. Er erzählt uns etwas über die Besucher der Kellerräume.

Station 8


Wer oder was kann hier leicht in den Keller hinunter steigen oder rollen ? Nenne 3:

_____ , _____ , _____

➤ Geht weiter geradeaus.

Station 6

Betrachte dieses gelbe Schild an der Straßenlaterne.
Auf ihnen stehen „geheime“
Botschaften. Zeichne es ab.



➤ Biegt rechts ab und geht zum Spielplatz.

Station 7

Was ist dort nicht erwünscht?

_____ / _____

An einem Laternenmast ist ein grauer Metallkasten
mit einem gelben Aufkleber. Wozu dient der Inhalt?

➤ Nicht weit entfernt seht Ihr einen Spielplatz mit einer
Schaukel. Geht über die Wiese und zählt dabei die Bäume.

Station 8

Es sind __ __ Bäume.

Station 9

Zwischen den Häuserzeilen befindet sich
auf der Wiese ein merkwürdiger Gegenstand.
Was ist das?



➤ Den Garten hinter Haus 83 schauen wir uns genauer an.



StadtteilDetektive
Kinder entdecken ihr Frankfurt



Stiftung
Polytechnische
Gesellschaft
Frankfurt am Main

DAAM DEUTSCHES
ARCHITECTURMUSEUM

Station 9

Ein Obstbaum trägt hier Früchte, die nicht nur Menschen gerne essen. Welche?



➤ Auf dem nächsten Spielplatz angekommen, setzen wir uns auf eine Bank und betrachten Eingang 99 und 80.

Station 10

Nenne einen Unterschied.

Station 11

Betrachte die Rückseite von Haus 85 – 91.
Wieviele Satellitenschüsseln kannst Du zählen?

--

➤ Wir treffen uns am Hauseingang 101. Auf dem Weg siehst Du diesen merkwürdigen Gegenstand?

Station 12

Was ist das?



Station 11

Der Bodenbelag ist aus rotem Betonstein.
Zeichne einen Stein.

An was erinnert Dich die Form?



- ▣ Biegt am Ende des Weges links ab.
Geht bis zur Sondershausen Straße.

Station 12

Schaut rechts in diese Straße hinein.
Dort siehst Du ein besonderes Bauwerk.

Eine _____

An welchem Zeichen kannst Du das erkennen?



Station 13

Dreht Euch um und geht den Weg entlang.
Wer darf auch diesen Weg nutzen?

- Radfahrer Autos Radfahrer Pferde

Einzelne Fenster haben an diesem Haus keine
durchsichtigen Scheiben. Welches Räume
befindet sich hinter diesen Fenstern?

Auch dieser Weg ist nachts beleuchtet.
Die Straßenlaternen sind sehr hoch? Ist das gut so ?




- ▣ Nach diesem Haus folgt ein weitere Haus.

Station 13

- ! Das ganze Jahr sitzt hier ein Tier
auf dem Balkongeländer.
Hast Du es schon entdeckt?

Es ist ein _____




Station 14

Die Telefonzelle hat einen Hörer in einer besonderen Farbe. Was braucht man, um hier zu telefonieren?

- Überquert vorsichtig die Steuernagelstraße und geht weiter an der Hecke entlang.

Station 15

! Au der anderen Straßenseite steht eine Halle. Ein Fitness-Studio. Ein Sportgerät steht vor der Tür. Was ist das?



Station 16

Links, in der Hecke sind mehrere Gartentore. Ihre Materialien sind verschieden. Notiere 3:

1. _____

2. _____

3. _____

- Nach der Häuserzeile biegt links in den Weg - für Fußgänger - ein.

Station 16

Findest Du dieses Detail ganz in der Nähe?
Was ist das?



- Geht weiter auf diesem Weg, an dem Spielplatz und der Tischtennisplatte vorbei. Betrachte rechts die Balkone:

Station 17

- ! An jedem Balkon befinden sich 2 Rohre.
Das Wasser fließt vom Dach in das
- große** (oder in das)
 - kleine** Fallrohr.

► Wir gehen am Spielplatz vorbei weiter auf diesem Weg.

Station 18

Laternen haben hier eine andere Form.
Welche: Kreis? Dreieck? Quadrat?

Station 19

Die Mieter im Erdgeschoss können ihre Fenster mit
Rollos schützen. Vor wem oder was?

► Wir kommen zu einem Spielplatz. (PAUSE?)

Station 19

Nenne 3 Spielmöglichkeiten:

_____ / _____ / _____

► Weiter geht's!
Geht zum Hauseingang Nr. 5.

Station 20

Zähle die Wohnungen in diesem Haus.
Du findest die Lösung nahe der Eingangstür.

Es sind __ __ Wohnungen. (= Namen)

► Biegt nach dem Gebäude, bei den Mülltonnen, rechts ab
in die Ackermannstraße.
Überquert diese Straße links am nächsten Fußgängerweg.

Station 21

Diese 4 Schilder an der Laterne sind blau.
Gelb war das Schild für **Gas**-leitungen.
Blau steht für? _____

➤ Folgt weiter der Kleyerstraße.



Station 22

Notiere den Namen von der großen Firma gegenüber.

➤ Geht zur nächsten Bushaltestelle. Hier fährt Linie 52.

Station 22a

Wie heißt letzte Haltestelle?

Station 22b

Dieser raue Bodenbelag zeigt besonderen
Menschen den Weg zum Bus. Welchen?



➤ Geht an Tor 1 vorbei in Richtung der Brücken.

Station 23

Wer fährt über die erste Brücke?
(Manchmal kannst Du es hören)

Station 24

Nicht alle Fahrzeuge sollten unter dieser Brücke durchfahren.
Sie sollten nicht höher sein als __ , __ m. (Schild)

➤ Geht zur nächsten Bushaltestelle mit Station „Ordnungsamt“.

Station 25

Von hier aus siehst Du eine weitere Brücke.

Ihre Farbe ist: _____.



Nach Haus Nr. 88 biegt links in die Rebstöcker Straße ein.

Station 26

Auf der anderen Straßenseite siehst Du das Ordnungsamt
Ein Tier schmückt die Tür des Hauses:

Ein _____



Bleibt auf Eurer Straßenseite und geht weiter.

Station 27

Das Ordnungsamt besteht aus 2 Gebäudeteilen. (A +B)
Wie kommt man von A nach B?



➤ Bleibt auf Eurer Straßenseite und geht zu Hauseingang 33.

Station 28

Notiere die Namen der Firmen im Haus.

_____ , _____

➤ Folgt weiter dem Weg. Auf der anderen Straßenseite seht Ihr eine große Baustelle. Rostige Eisenplatten ragen aus der Erde.

Station 29

Hast Du eine Idee warum sie dort stehen?

Station 30

Weit entfernt kannst Du ein Wahrzeichen von Frankfurt sehen. (hinter Holz-Fiedler) Welches?

Station 31

Wer zieht in Gebäudeteil 4 ein? (sportlich)

Ein _____camp.

➤ Geht zur Rebstöcker Str. 55 und sucht die Firmenschilder am Tor.

Station 32

Das Markenzeichen der Firma WWF ist ein Tier. Welches?

➤ Geht zu Haus 57.

Station 33

Notiere die Anzahl der Kameras an diesem Haus.

➤ Biegt am Ende der Straße links in die Mainzer Landstraße ein.



➤ Geht an der Bushaltestelle vorbei zu Haus 405.

Station 34

Zähle die Stockwerke über dem Erdgeschoss.

__ Stockwerke.



Station 35

Was kann ich im Erdgeschoss für einen guten Schlaf im Bett kaufen?

➤ Geht zur Brücke und findet dieses Detail.

Station 36

Was ist das?



Station 37

Warum sind an der Eisenbahnbrücke Nadeln und Netze befestigt?



Das Material der Brücke ist: _____

- Geht durch dieses Tor. Biegt nach dem gelben Haus rechts in den Weg ein.



Biegt dann links in den nächsten Weg ein.

Station 38

Ihr geht an einem langen Haus (gelb + rot) entlang.

Jede Wohnung hat ihren eigenen Balkon.

Notiere die Anzahl: _____

- Biegt dann rechts ab und folgt dem Weg vor dem blauen Haus.
(Nr. 26 + 28) Nach Eingang 28 geht links durch dieses Tor.



Geht rechts an den Mülltonnen vorbei.
Gemeinsam überqueren wir die Ehingenstraße.

Die Ackermannstraße überqueren wir am
Zebrastreifen.



Herzlichen Glückwunsch !

Ihr seid am Ziel angekommen.